



# **ESTIMACIÓN DE PRODUCCIÓN DE CÍTRICOS EN ANDALUCÍA**

**CAMPAÑA 2015-2016**

*SEVILLA OCTUBRE DE 2015*

## **AFORO 2015/16**

- **METODOLOGÍA ESTADÍSTICA** basada en el marco de áreas.
- La superficie visitada representa un 3,36% de la superficie total de cítricos de nuestra Comunidad Autónoma, en concreto se han visitado más de **2.700 ha** y más de **1.400 parcelas**
- En este trabajo participan las Delegaciones Provinciales, la Agencia de Gestión Agraria y Pesquera de Andalucía, las Oficinas Comarcales Agrarias y el propio sector

## PRODUCCIÓN DE CÍTRICOS EN ESPAÑA EN 2014 (t)

ESPECIE	ANDALUCÍA	C. VALENCIANA	R. DE MURCIA	ESPAÑA
NARANJO	1.379.013	1.874.069	169.994	3.522.599
MANDARINO	399.653	1.707.026	125.954	2.376.115
LIMONERO	128.289	328.381	620.000	1.096.985
POMELO	29.213	16.567	32.000	77.945
OTROS CÍTRICOS	15.378	N.D	N.D	15.462
PRODUCCIÓN TOTAL (t)	1.951.546	3.926.043	947.948	7.089.106

\*Otros cítricos: incluye limero y naranjo amargo

Fuente: CCAA, España (datos estimados, elaboración propia).

# ESTIMACIÓN DE PRODUCCIÓN DE CÍTRICOS EN ANDALUCÍA

**CAMPAÑA 2015-2016**

**1.730.000 t**

- Un 11,2% menos que la producción final de la pasada campaña.
- Un 6% menos que la media de las últimas 4 campañas.

- Las altas temperaturas en floración y durante el resto del ciclo han supuesto que esta campaña no se alcance el máximo potencial productivo.
- En concreto existieron daños importantes en la fruta recién cuajada, lo que incrementó la caída de frutos en ese momento y posteriormente.
- Este fenómeno ha afectado de manera distinta al cultivo según la localización, especie, variedad y estado fenológico.
- Próximas precipitaciones podrían mejorar los calibres de los frutos.

## COMPARATIVA DE ESTIMACIONES ENTRE ZONAS PRODUCTORAS CAMPAÑA 2015-2016

**Andalucía**

**1.733.119 t (-11,2%)**

**C. Valenciana**

**3.052.252 t (-22,3%)**

**R. de Murcia**

**726.672 t (-23,3%)**

**España**

**5.725.514 t \* (-19,2%)**

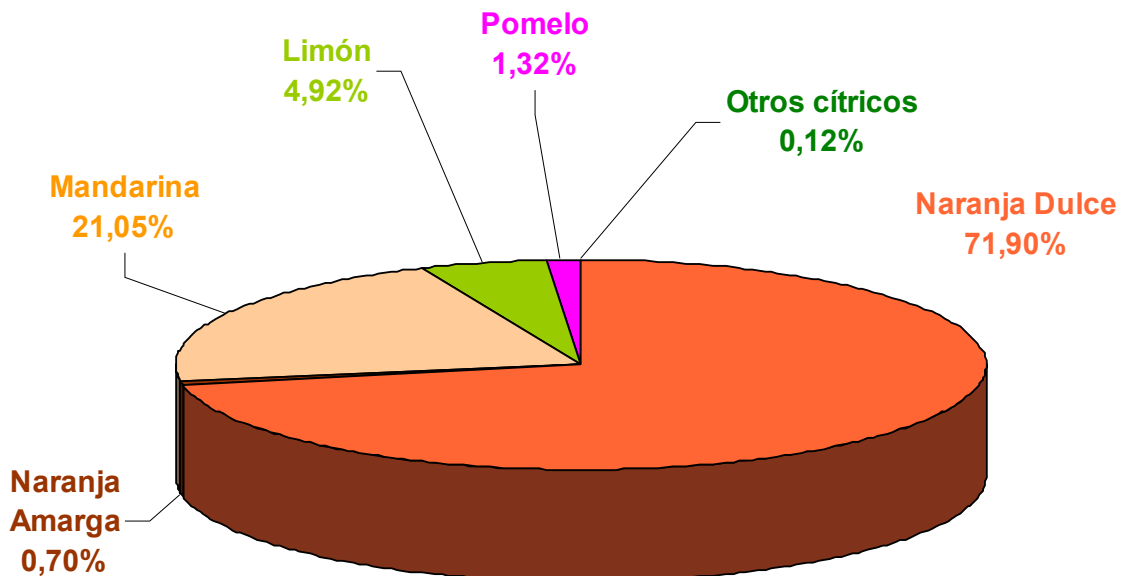
(\*) Dato estimado según la producción de la campaña anterior.

Fuente: MAGRAMA, CCAA

# PRODUCCIÓN ESTIMADA POR ESPECIE

## CAMPAÑA 2015-2016

Del total de cítricos estimado, el **71,90%** se corresponden con **naranjas dulces**, un **21,05%** serán **mandarinas** y un **4,92%** **limones**.



ESPECIE	ESTIMACIÓN 2015/2016 (t)
Naranja Dulce	1.246.026
Naranja Amarga	12.151
Mandarinas	364.791
Limones	85.227
Pomelos	22.856
Otros cítricos	2.067
<b>TOTAL CÍTRICOS</b>	<b>1.733.119</b>

# PRODUCCIÓN ESTIMADA POR ESPECIE

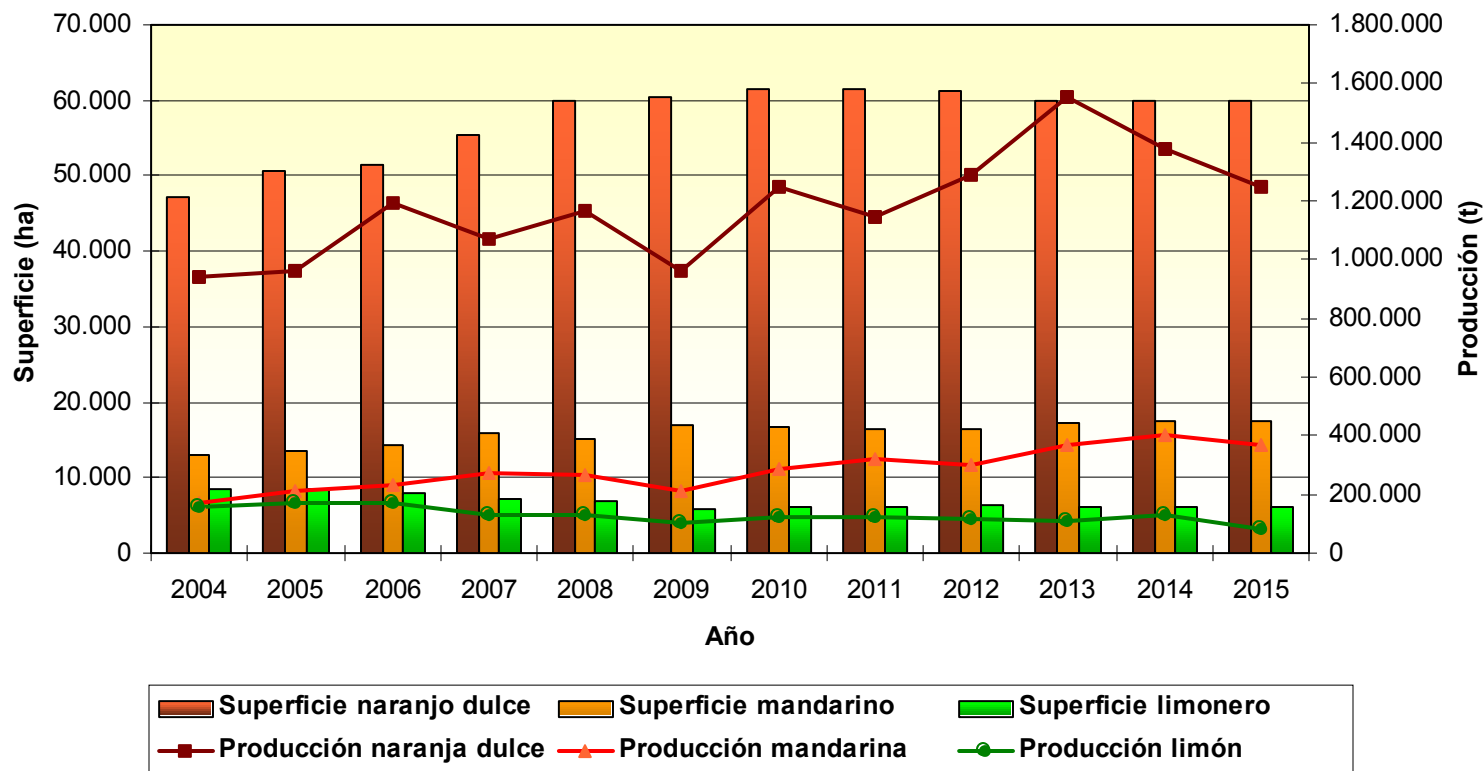
## ANDALUCÍA CAMPAÑA 2015-2016

ESPECIE	ESTIMACIÓN 2015/2016 (t)	PRODUCCIÓN 2014/2015 (t)	VARIACIÓN 2014-2015
Naranja Dulce	1.246.026	1.379.013	-9,6%
Naranja Amarga	12.151	11.488	5,8%
Mandarinas	364.791	399.653	-8,7%
Limones	85.227	128.289	-33,6%
Pomelos	22.856	29.213	-21,8%
Otros cítricos	2.067	3.890	-46,9%
<b>TOTAL CÍTRICOS</b>	<b>1.733.119</b>	<b>1.951.546</b>	<b>-11,2%</b>

- Se estima una menor cantidad de **naranja dulce** (-9,6%) respecto a la campaña pasada.
- En **mandarinas** se prevé también un descenso (-8,7%).
- El **limón** experimenta la variación más importante (-33,6%).



## EVOLUCIÓN DE SUPERFICIE Y PRODUCCIÓN EN ANDALUCÍA



AÑO 2015	NARANJO	MANDARINO	LIMÓN	OTROS CÍTRICOS	TOTAL
Superficie (ha)	59.983	17.551	6.053	1.589	85.176
Producción (t)	1.246.026	364.791	85.227	37.075	1.733.119

## ESTIMACIONES DE PRODUCCIÓN POR ESPECIES EN ESPAÑA. CAMPAÑA 2015-2016.

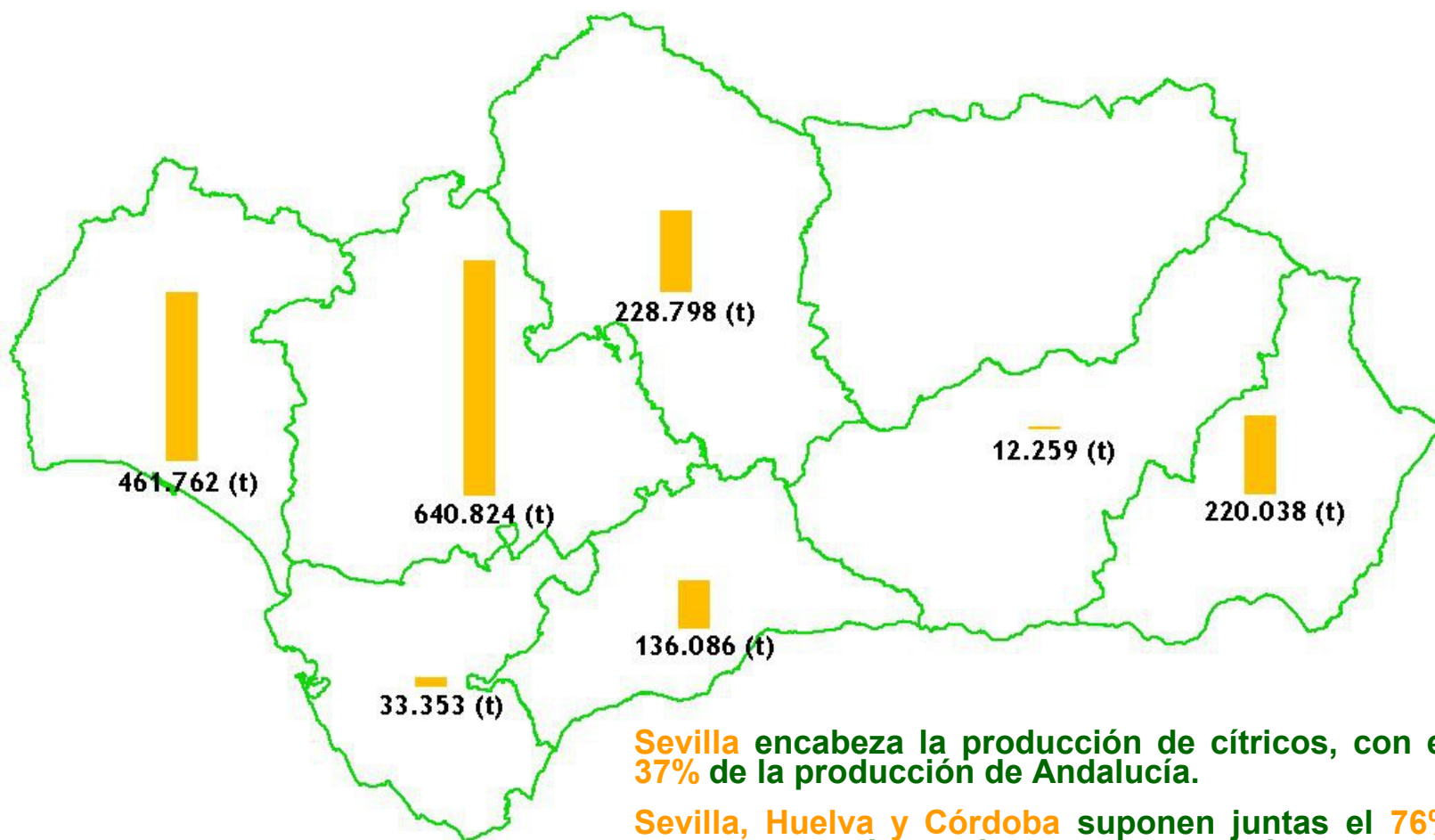
ESPECIE	ANDALUCÍA	C. VALENCIANA	R. DE MURCIA	ESPAÑA
NARANJO	1.258.177	1.493.540	136.675	2.972.370
MANDARINO	364.791	1.309.796	111.973	1.901.376
LIMONERO	85.227	234.661	450.120	784.537
POMELO	22.856	14.255	27.904	65.153
TOTAL* (t)	1.733.119	3.052.252	726.672	5.725.514

Total: incluye otros cítricos (limero y naranjo amargo).

Fuente: CCAA, España (datos estimados, elaboración propia).

La producción estimada de naranja dulce en Andalucía se acerca a la de Valencia debido al mayor descenso previsto en esta Comunidad (-20,3%) frente al descenso que se espera en Andalucía (-9,6%).

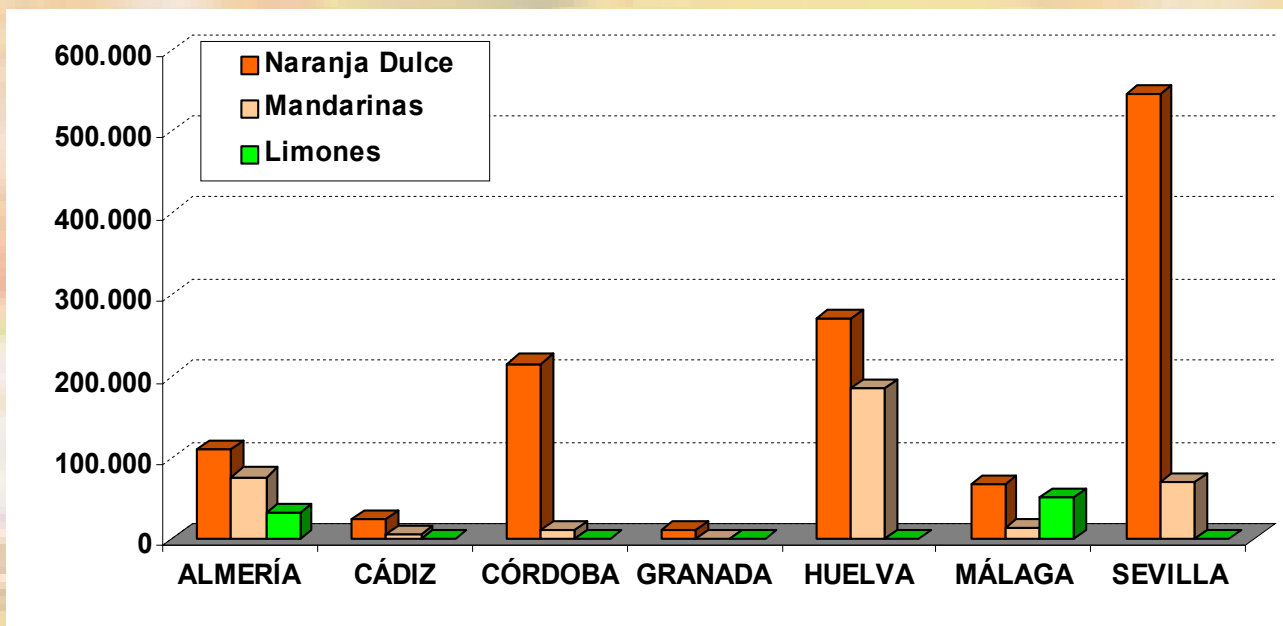
## ESTIMACIÓN DE PRODUCCIÓN POR PROVINCIAS CAMPAÑA 2015-2016



## ESTIMACIÓN DE PRODUCCIÓN POR PROVINCIAS Y ESPECIE CAMPAÑA 2015-2016

### VARIACIÓN RESPECTO A LA CAMPAÑA PASADA:

- En **naranja dulce** las principales productoras varían un -7,8% (Sevilla), un -16% (Huelva) y un -9,2% (Córdoba).
- En **mandarinas** las subidas de Almería (+6,3%) y Sevilla (+30%) por la entrada en producción de nuevas plantaciones, no logran compensar la bajada de Huelva (-17,7%).
- El **limón** experimenta un descenso generalizado sobre todo en la provincia de Málaga (-39,3%).



## ESTIMACIÓN DE LA PRODUCCIÓN POR PROVINCIA Y ESPECIE ALMERÍA

PRODUCCIÓN CÍTRICOS PROVINCIA DE ALMERÍA			
ESPECIE	ESTIMACIÓN 2015/2016 (t)	PRODUCCIÓN 2014/2015 (t)	VARIACIÓN 2014-2015
Naranja Dulce	109.896	115.688	-5,0%
Mandarinas	76.664	72.143	6,3%
Limones	32.059	41.377	-22,5%
Pomelos	833	1.066	-21,8%
<b>TOTAL CÍTRICOS</b>	<b>220.038</b>	<b>230.966</b>	<b>-4,7%</b>

Total cítricos: incluye naranjo amargo y otros cítricos minoritarios.

Almería es la segunda provincia productora de mandarina y de limón, con un 21% y un 38% de la producción total andaluza respectivamente.

El descenso más acusado se prevé en limón (-22,5%), en cambio se espera una mayor producción de mandarina (+6,3%). En general es la provincia menos afectada por el descenso de las producciones (-4,7%).

## ESTIMACIÓN DE LA PRODUCCIÓN POR PROVINCIA Y ESPECIE CÁDIZ

PRODUCCIÓN CÍTRICOS PROVINCIA DE CÁDIZ			
ESPECIE	ESTIMACIÓN 2015/2016 (t)	PRODUCCIÓN 2014/2015 (t)	VARIACIÓN 2014-2015
Naranja Dulce	25.140	31.500	-20,2%
Mandarinas	5.983	8.225	-27,3%
Limones	251	118	112,5%
Pomelos	1.955	2.625	-25,5%
<b>TOTAL CÍTRICOS</b>	<b>33.353</b>	<b>42.513</b>	<b>-21,5%</b>

Total cítricos: incluye naranjo amargo y otros cítricos minoritarios.

En Cádiz se espera un descenso generalizado de las producciones, con variaciones negativas superiores al 20%, salvo en limón que es la especie cítrica de menor importancia de esta provincia.

## ESTIMACIÓN DE LA PRODUCCIÓN POR PROVINCIA Y ESPECIE CÓRDOBA

PRODUCCIÓN CÍTRICOS PROVINCIA DE CÓRDOBA			
ESPECIE	ESTIMACIÓN 2015/2016 (t)	PRODUCCIÓN 2014/2015 (t)	VARIACIÓN 2014-2015
Naranja Dulce	215.761	237.664	-9,2%
Mandarinas	10.812	11.437	-5,5%
Limones	189	260	-27,3%
Pomelos	1.925	1.795	7,2%
<b>TOTAL CÍTRICOS</b>	<b>228.798</b>	<b>251.268</b>	<b>-8,9%</b>

Total cítricos: incluye naranja amargo y otros cítricos minoritarios.

Córdoba es la tercera provincia en importancia respecto a la producción de naranja (17%).

El descenso de naranja dulce (-9,2%) marca el descenso global de la producción esperada de cítricos en esta provincia (-8,9%).

## ESTIMACIÓN DE LA PRODUCCIÓN POR PROVINCIA Y ESPECIE GRANADA

PRODUCCIÓN CÍTRICOS PROVINCIA DE GRANADA			
ESPECIE	ESTIMACIÓN 2015/2016 (t)	PRODUCCIÓN 2014/2015 (t)	VARIACIÓN 2014-2015
Naranja Dulce	11.489	13.405	-14,3%
Mandarinas	212	179	18,6%
Limones	494	731	-32,4%
Pomelos	63	14	350,0%
<b>TOTAL CÍTRICOS</b>	<b>12.259</b>	<b>14.330</b>	<b>-14,5%</b>

Total cítricos: incluye naranjo amargo y otros cítricos minoritarios.

Granada es la provincia andaluza con menor producción de cítricos, si exceptuamos Jaén donde a penas se registran 4 ha de naranjo.

Se observa una tendencia similar a Almería al esperarse un descenso de limones (-32,4%), un aumento de mandarinas (18,6%) y un descenso de naranja dulce (-14,3%).



## ESTIMACIÓN DE LA PRODUCCIÓN POR PROVINCIA Y ESPECIE HUELVA

PRODUCCIÓN CÍTRICOS PROVINCIA DE HUELVA			
ESPECIE	ESTIMACIÓN 2015/2016 (t)	PRODUCCIÓN 2014/2015 (t)	VARIACIÓN 2014-2015
Naranja Dulce	270.473	306.472	-11,7%
Mandarinas	186.122	226.058	-17,7%
Limones	321	880	-63,5%
Pomelos	4.550	4.275	6,4%
<b>TOTAL CÍTRICOS</b>	<b>461.762</b>	<b>539.510</b>	<b>-14,41%</b>

Total cítricos: incluye naranjo amargo y otros cítricos minoritarios.

Huelva es con diferencia la primera provincia andaluza productora de mandarina (51% de las toneladas totales) y la segunda productora de naranja dulce (22%).

Destaca el acusado descenso de las previsiones de cosecha de mandarina (-17,7%), algo menos acusado en naranja dulce (-11,7%).

## ESTIMACIÓN DE LA PRODUCCIÓN POR PROVINCIA Y ESPECIE MÁLAGA

PRODUCCIÓN CÍTRICOS PROVINCIA DE MÁLAGA			
ESPECIE	ESTIMACIÓN 2015/2016 (t)	PRODUCCIÓN 2014/2015 (t)	VARIACIÓN 2014-2015
Naranja Dulce	68.038	83.129	-18,2%
Mandarinas	14.040	27.025	-48,0%
Limones	50.806	83.685	-39,3%
Pomelos	1.680	629	167,1%
<b>TOTAL CÍTRICOS</b>	<b>136.086</b>	<b>195.558</b>	<b>-30,4%</b>

Total cítricos: incluye naranja amargo y otros cítricos minoritarios.

Málaga es la mayor productora andaluza de limón (60%), seguida por Almería (38%), de manera que entre las dos suman el 97% de la producción total de limones en Andalucía.

El descenso tan acusado que se espera en mandarina (-48,2%) y limón (-39,3%) hace que esta sea la provincia con menor previsión de cosecha general de cítricos (-30,4%).

## ESTIMACIÓN DE LA PRODUCCIÓN POR PROVINCIA Y ESPECIE SEVILLA

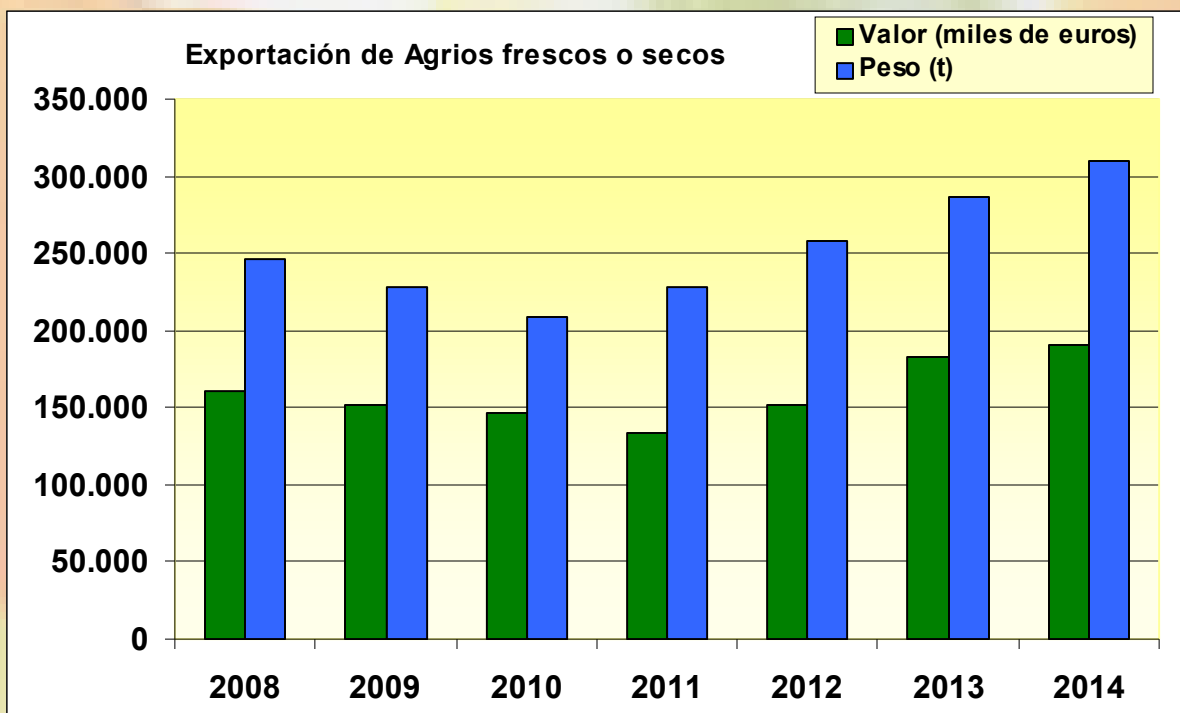
PRODUCCIÓN CÍTRICOS PROVINCIA DE SEVILLA			
ESPECIE	ESTIMACIÓN 2015/2016 (t)	PRODUCCIÓN 2014/2015 (t)	VARIACIÓN 2014-2015
Naranja Dulce	545.228	591.156	-7,8%
Mandarinas	70.958	54.586	30,0%
Limones	1.106	1.238	-10,7%
Pomelos	11.850	18.809	-37,0%
<b>TOTAL CÍTRICOS</b>	<b>640.824</b>	<b>677.400</b>	<b>-5,4%</b>

Total cítricos: incluye naranja amargo y otros cítricos minoritarios.

Sevilla es la primera provincia productora de naranja dulce (44%) seguida por Huelva (22%) y Córdoba (17%), de manera que entre las tres suman el 83% de la producción total de naranja en Andalucía. En mandarina representa el tercer lugar con un 19%.

Al contrario que en Huelva en Sevilla se espera un aumento de la producción de mandarina (+30%) y el descenso de naranja dulce es menos acusado que en otras provincias (-7,8%), por lo que el balance global no es tan negativo (-5,4%).

# EVOLUCIÓN DE LAS EXPORTACIONES DE CÍTRICOS DESDE ANDALUCÍA



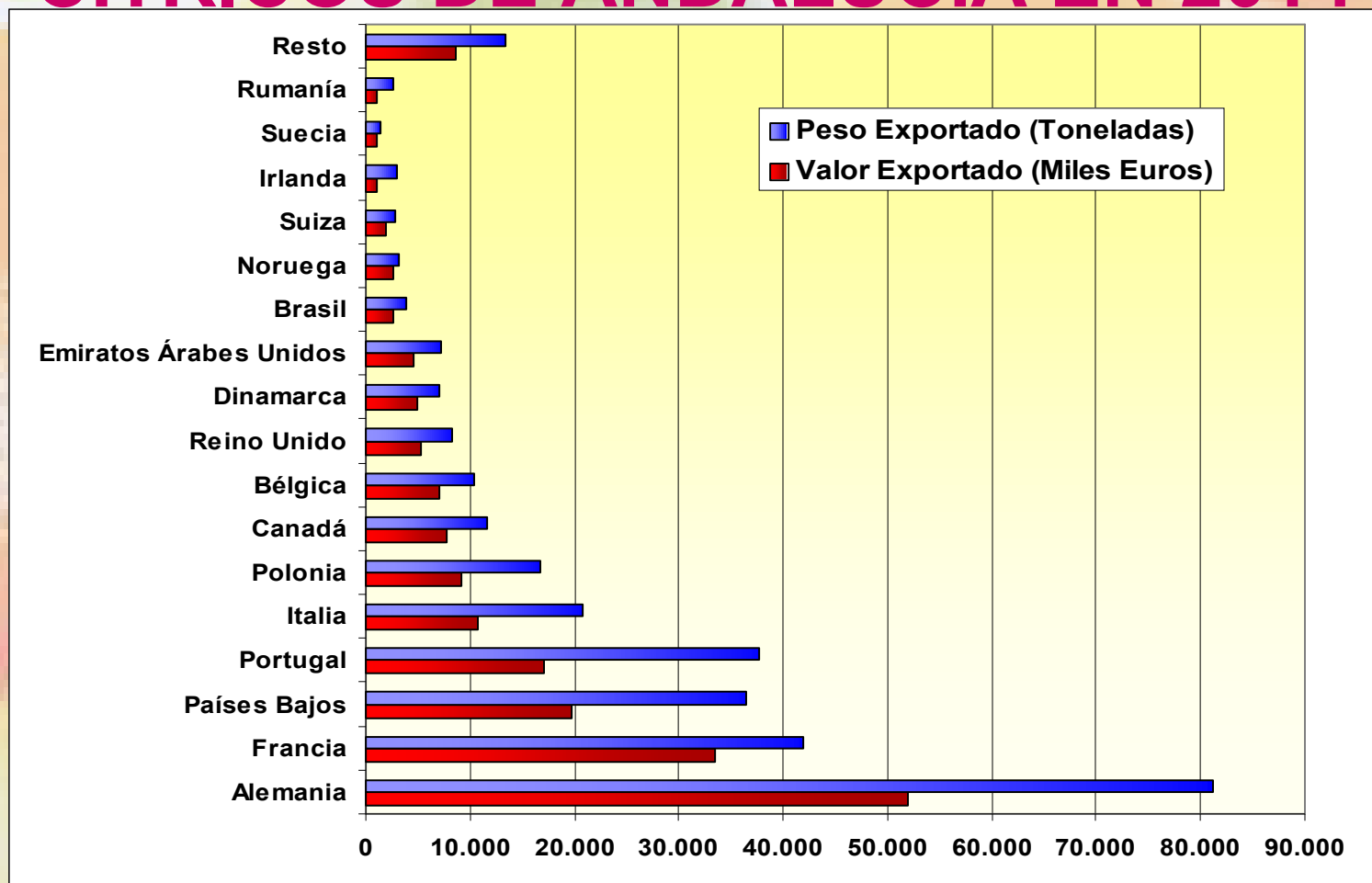
**Las exportaciones de naranja desde Andalucía a lo largo de 2014 fueron de 233.014 t, suponiendo el 17% de la producción de ese año (122,8 M. de €).**

**En mandarina las exportaciones fueron de 44.713 t, 11% de la producción de 2014 (37,4 M. de €).**

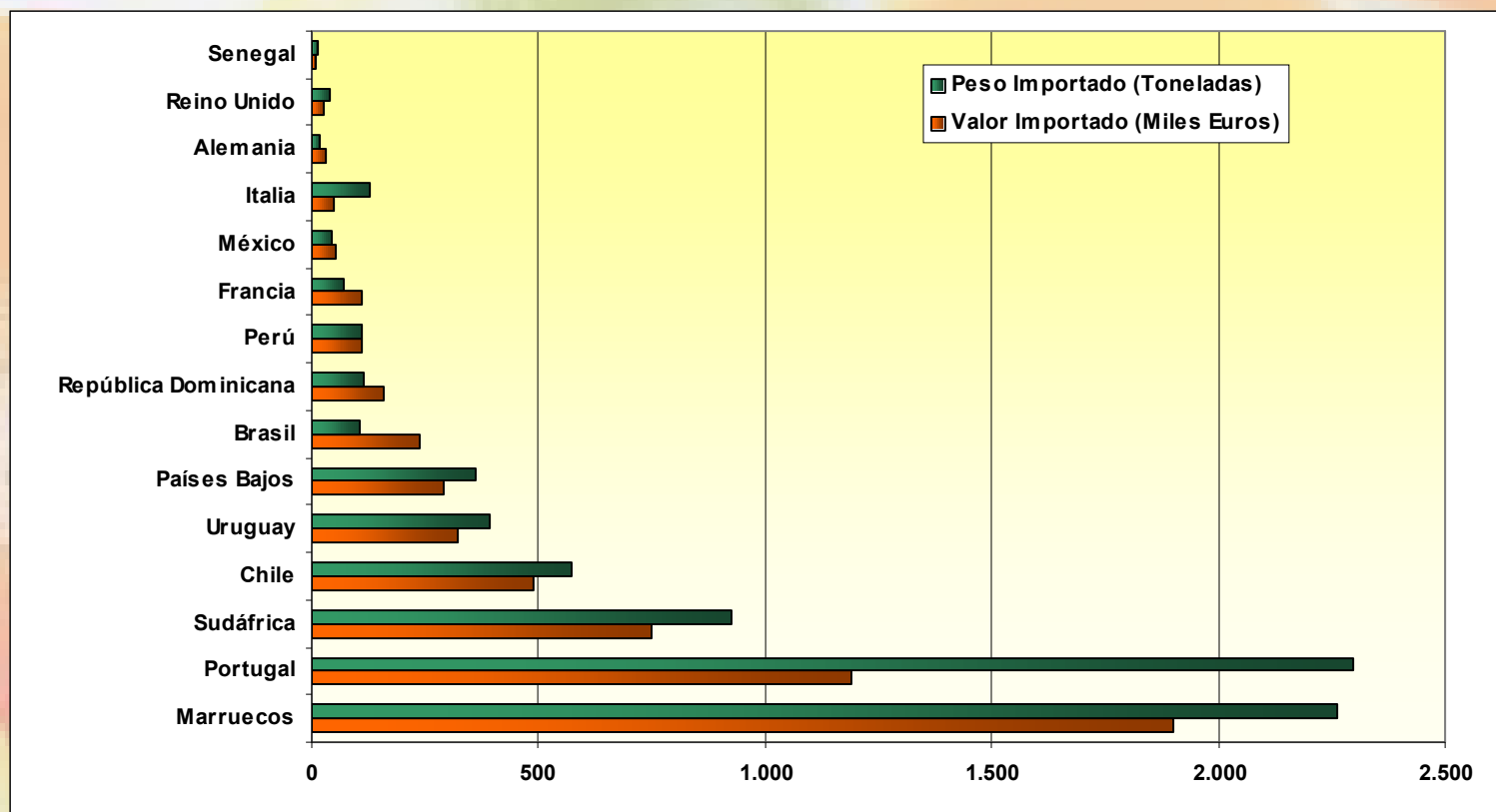
**La producción de limón exportada fue de 25.766 t. Un 20% de la producción de ese año, (25,6 M. De €).**

**En los últimos años se aprecia un cambio de tendencia en las exportaciones andaluzas, incrementándose progresivamente desde 2010.**

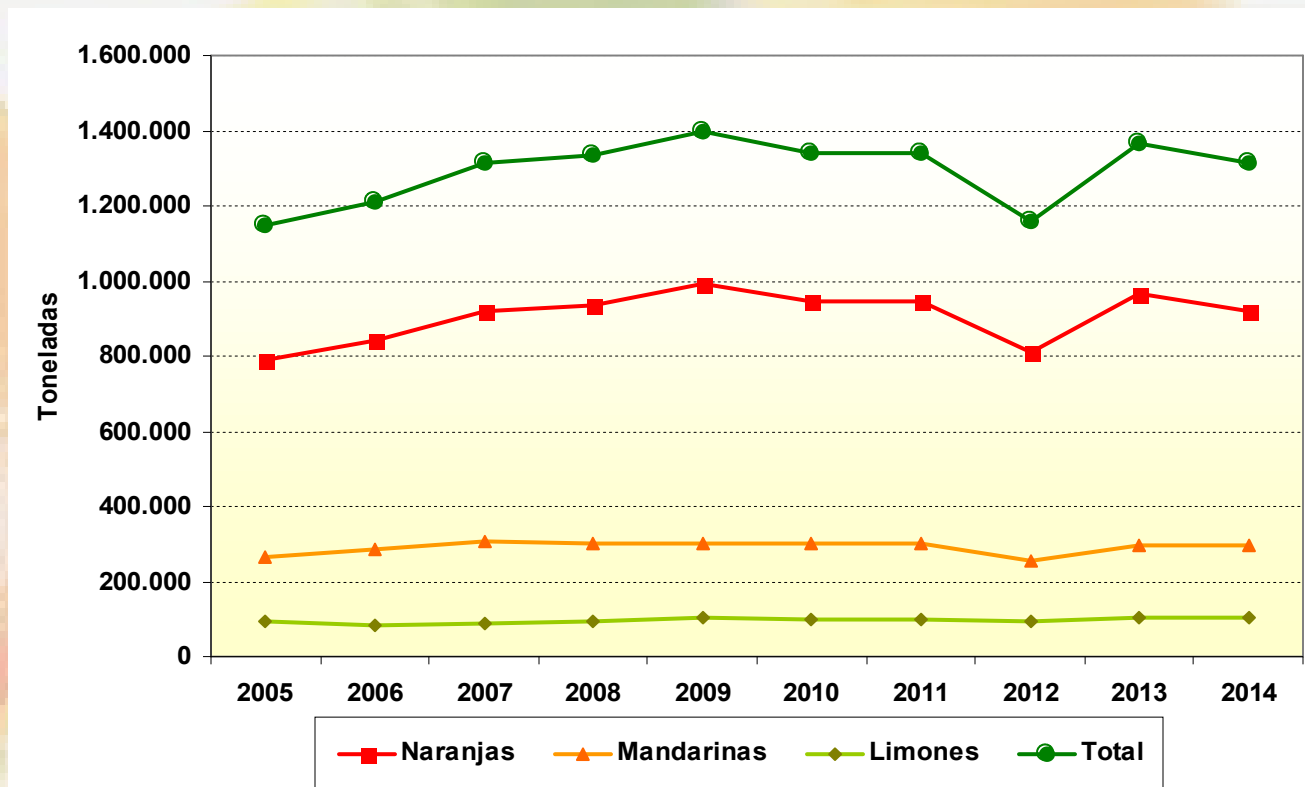
# DESTINO DE LAS EXPORTACIONES DE CÍTRICOS DE ANDALUCÍA EN 2014



# ORIGEN DE LAS IMPORTACIONES DE CÍTRICOS HACIA ANDALUCÍA EN 2014



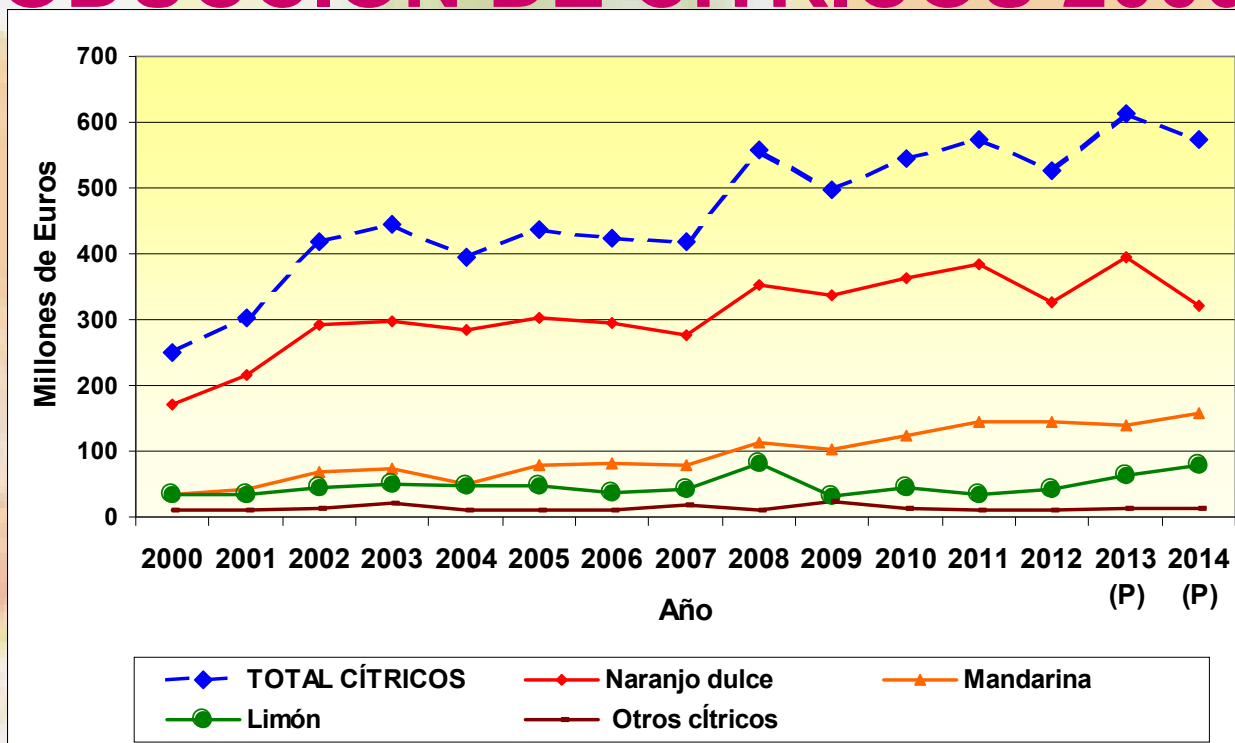
# CONSUMO DE CÍTRICOS EN ESPAÑA



Base de datos de consumo en los hogares. MAGRAMA.

El consumo de cítricos en España presenta una tendencia general al alza con un descenso puntual en 2012 que se recuperó en 2013, alcanzando en 2014 1.315.367 toneladas y un valor de 1.252,46 Millones de euros.

# EVOLUCIÓN DEL VALOR DE LA PRODUCCIÓN DE CÍTRICOS 2000-2014



En Andalucía se observa una tendencia al alza del valor de la producción de cítricos, sobre todo en los últimos siete años alcanzando en 2014 un valor total de 672 Millones de euros.



## CONCLUSIONES

- Se estima una producción de **1.733.119 t** de cítricos.
- Dificultades en el cuajado de los frutos por altas temperaturas han impedido alcanzar el máximo potencial productivo.
- Posteriormente los altos registros en los termómetros de junio y julio originaron purgas mayores a las habituales.
- Descenso en la producción a nivel nacional, tanto en Valencia como en Murcia.
- Tendencia al alza del valor de la producción de cítricos en Andalucía, sobre todo en los últimos siete años alcanzando en 2014 un valor total de **672 Millones de €**.



# **ESTIMACIÓN DE PRODUCCIÓN DE CÍTRICOS EN ANDALUCÍA**

**GRACIAS POR SU ATENCIÓN**

*SEVILLA OCTUBRE DE 2015*